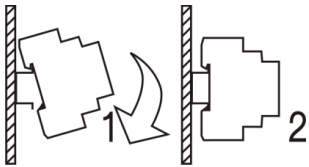


## CONTATORE (MULTIMETRO) DI ENERGIA ATTIVA MONOFASE/TRIFASE INSERZIONE DIRETTA 100A MONTAGGIO GUIDA DIN



- Certificazione MID – CLASSE B
- Funzionamento Monofase/Trifase
- Multimetro
- Inserzione diretta 100A
- Led rosso lampeggiante 400 impulsi/kWh
- Connessione RS485 con protocollo Modbus RTU
- 2 impulsi in uscita proporzionali al consumo energetico
- Display digitale LCD retroilluminato
- 4 moduli DIN



Ulteriori documenti sul sito  
More info on  
[www.byronic.it](http://www.byronic.it)



La presente guida ha scopo puramente informativo.  
Il costruttore si riserva il diritto di modificare e/o aggiornare il prodotto e la guida senza alcuna limitazione e senza obblighi di preavviso.  
Il costruttore non risponde di eventuali danni, diretti o indiretti, causati a persone o cose da avarie del prodotto o conseguenti la forzata sospensione dell'uso dello stesso.



This guide is for information only.  
The manufacturer reserves the right to modify and / or update the product manual without reservation and without prior notice.  
The manufacturer, including his international representatives or agents, do not accept any liability for any incidental damage, directly or indirectly, to people or properties through the use of his products.

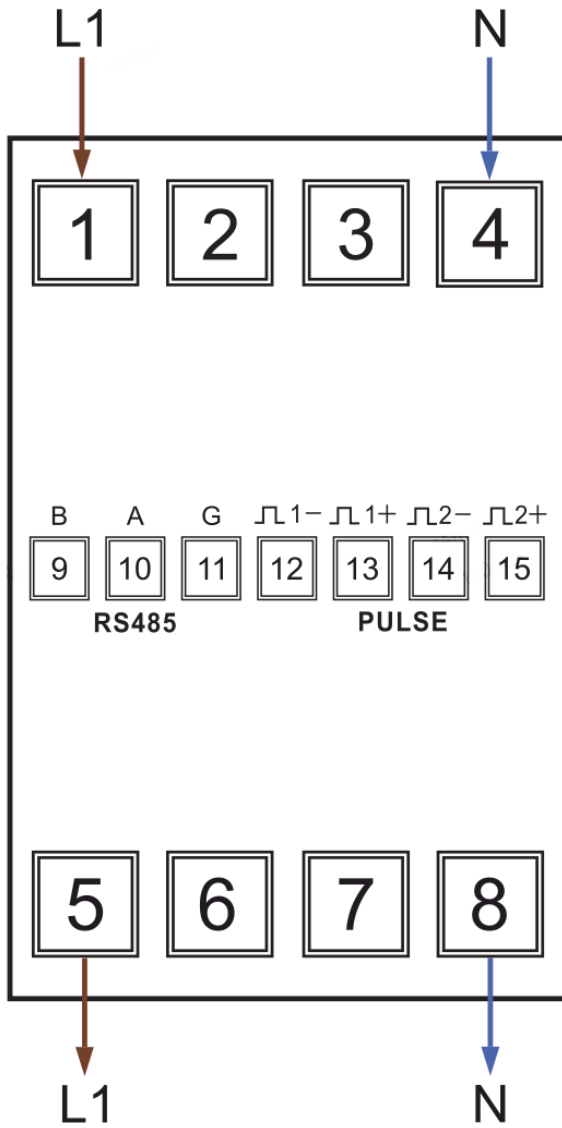
## SINGLE/THREE-PHASE MULTIFUNCTION POWER METER 100A DIRECT CONNECTED DIN RAIL MOUNTING



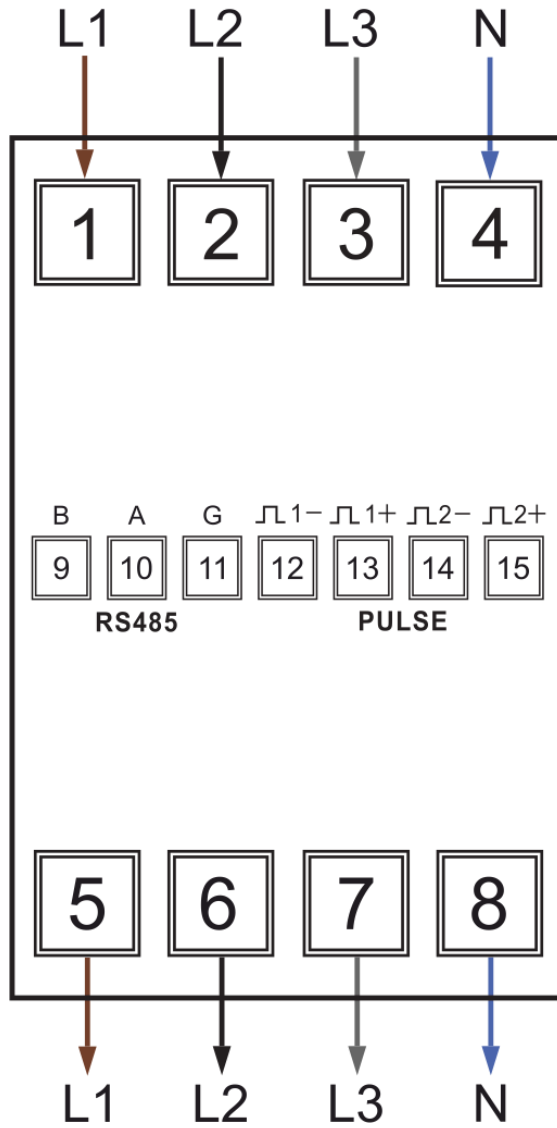
- MID Certification – CLASS B
- Single and Three-phase
- Multimeter
- 100A Direct Connected
- Red flashing led 400 pulse/kWh
- RS485 connection for Modbus RTU protocol
- 2 out pulses
- Digital backlighted LCD display
- 4 DIN modules

**CONNESSIONI / CONNECTION DIAGRAM**

**Single phase two wires**



**Three phase four wires**



**Three phase three wires**

